
























| Фото | Модель | Описание | Розница | |
|---|---|---|---------|--|
|  | <p>Sidoorov 67 860*2050 960*2050</p> | <p>Покрытие снаружи: полимерно-порошковое; Открытая коробка с возможностью дополнительного утепления, толщиной 100 мм; ТОЛЩИНА ПОЛОТНА 67 мм; Отделка :антик медь + МДФ , Цвет: Миланский Орех, Венге; антик серебро + МДФ беленый дуб Наполнитель: базальтовая плита; Основной замок: Гардиан 1512 двухсистемный, цилиндр ключ-вертушка с перфорацией без задвижки; Петли с пошипником, открывание 180° ДВА КОНТУРА УПЛОТНИТЕЛЬНОЙ РЕЗИНЫ.</p> | 12600 | |
|  | <p>Sidoorov 67 внутреннее открывание 860*2050 960*2050</p> | <p>Покрытие снаружи: полимерно-порошковое цвет антик медь; Открытая коробка с возможностью дополнительного утепления, толщиной 100 мм; ТОЛЩИНА ПОЛОТНА 67 мм; Внутренняя отделка: МДФ, Цвет: Миланский Орех; Наполнитель: базальтовая плита; Основной замок: Гардиан 1512 двухсистемный, цилиндр ключ-вертушка с перфорацией без задвижки Петли с пошипником, открывание 180° ДВА КОНТУРА УПЛОТНИТЕЛЬНОЙ РЕЗИНЫ; Открывание: внутреннее.</p> | 13500 | |
|  | <p>Sidoorov 67 Зеркало 860*2050 960*2050</p> | <p>Покрытие снаружи: полимерно-порошковое Открытая коробка с возможностью дополнительного утепления, толщиной 100 мм; ТОЛЩИНА ПОЛОТНА 67 мм; Отделка: антик медь+ МДФ с зеркалом, Цвет: Миланский Орех, Венге; антик серебро + МДФ с зеркалом беленый дуб Наполнитель: базальтовая плита; без задвижки Основной замок: Гардиан 1512 двухсистемный, цилиндр ключ-вертушка с перфорацией; Петли с пошипником, открывание 180° ДВА КОНТУРА УПЛОТНИТЕЛЬНОЙ РЕЗИНЫ.</p> | 13700 | |





| | | | | |
|--|---|---|--------------|--|
|    | <p>Sidoorov 80 ВЫБОР ПАНЕЛЕЙ</p> <p>ЖЕНЕВА беленый дуб, милан, италия</p> <p>СПАРТА беленый дуб, венге</p> <p>НИКА беленый дуб, венге</p> <p>860*2050 960*2050</p> | <p>Покрытие полимерно-порошковое покрытие цвет, антик Медь/антик серебро; ТОЛЩИНА ПОЛОТНА 80 мм; Открытая коробка с возможностью дополнительного утепления, толщиной 110 мм; Внутренняя отделка - панель на выбор: ЖЕНЕВА(Мдф-панель с классической фрезеровкой в цветах беленый дуб, миланский орех, итальянский орех); СПАРТА (Мдф-панель с фрезеровкой в современном минималистическом стиле цвет венге , беленый дуб); НИКА (Мдф-панель с современной фрезеровкой в популярных цветах венге , беленый дуб); Утеплитель: Базальтовая плита; Основной замок: Гардиан 3011 сувальдный; Дополнительный замок: Гардиан 3201 цилиндрический, цилиндр ключ-вертушка с перфорацией; Задвижка, глазок; Петли с подшипником, открывание 180° БЕСШУРУПНАЯ ФУРНИТУРА ДВА КОНТУРА УПЛОТНИТЕЛЬНОЙ РЕЗИНЫ</p> | <p>15600</p> | |
|    | <p>Sidoorov 80 медный антик, антик серебро</p> <p>зеркало МАКСИ беленый дуб, венге</p> <p>КРИСТОФ со вставками из черного лакобея, беленый дуб, венге</p> <p>860*2050 960*2050</p> | <p>Покрытие снаружи: полимерно-порошковое покрытие, цвет антик Медь/антик серебро; ТОЛЩИНА ПОЛОТНА 80 мм; Открытая коробка с возможностью дополнительного утепления, толщиной 110 мм; Внутренняя отделка-панель на выбор: ЗЕРКАЛО МАКСИ (Мдф-панель с фрезеровкой и с ОГРОМНЫМ зеркалом в популярных цветах венге, беленый дуб) КРИСТОФ (Мдф-панель со вставками из черного лакобея, цвет венге, беленый дуб); Утеплитель: Базальтовая плита; Основной замок: Гардиан 3011 сувальдный; Дополнительный замок: Гардиан 3201 цилиндрический, цилиндр ключ-вертушка с перфорацией; Задвижка, глазок; Петли с подшипником, открывание 180° БЕСШУРУПНАЯ ФУРНИТУРА ДВА КОНТУРА УПЛОТНИТЕЛЬНОЙ РЕЗИНЫ</p> | <p>16900</p> | |

| | | | | |
|--|---|---|--------------|--|
|  | <p>Sidoorov 80M 860*2050 960*2050</p> | <p>Покрытие снаружи: полимерно-порошковое покрытие цвет антик Медь; Открытая коробка с возможностью дополнительного утепления, толщиной 110 мм; Толщина металла: 1,5 мм; ТОЛЩИНА ПОЛОТНА 80 мм. Внутренняя отделка: металлический лист цвет: медный антик; Наполнитель: Базальтовая плита; Основной замок: Гардиан 3011 сувальдный; Дополнительный замок: Гардиан 3201 цилиндрический, цилиндр ключ-вертушка с перфорацией; Задвижка, глазок; Петли с подшипником, открывание 180° БЕСШУРУПНАЯ ФУРНИТУРА ДВА КОНТУРА УПЛОТНИТЕЛЬНОЙ РЕЗИНЫ</p> | <p>16700</p> | |
|  | <p>Sidoorov 80 ЗК медный антик, антик серебро ВЫБОР ПАНЕЛЕЙ</p> <p>ЖЕНЕВА беленый дуб, милан, италия</p> <p>СПАРТА беленый дуб, венге</p> <p>НИКА беленый дуб, венге</p> | <p>Покрытие снаружи: полимерно-порошковое цвет антик Медь/антик серебро; ТОЛЩИНА ПОЛОТНА 85 мм; Открытая коробка с возможностью дополнительного утепления, толщиной 115 мм; Внутренняя отделка - панель на выбор: ЖЕНЕВА (МДФ-панель с классической фрезеровкой в цветах беленый дуб, миланский орех, итальянский орех); СПАРТА (МДФ-панель с фрезеровкой в современном минималистическом стиле цвет венге , беленый дуб); НИКА (МДФ-панель с современной фрезеровкой в популярных цветах венге , беленый дуб); Утеплитель: Базальтовая плита; Основной замок: Гардиан 3011 сувальдный; Дополнительный замок: Гардиан 3201 цилиндрический, цилиндр ключ-вертушка с перфорацией; Задвижка, глазок; Петли с подшипником, открывание 180° БЕСШУРУПНАЯ ФУРНИТУРА ТРИ КОНТУРА УПЛОТНИТЕЛЬНОЙ РЕЗИНЫ</p> | <p>17300</p> | |

| | | | | |
|---|--|---|-------|--|
|  | <p>Sidooov 80 ЗК медный антик, антик серебро ВЫБОР ПАНЕЛЕЙ</p> | <p>Покрытие снаружи: полимерно-порошковое покрытие цвет антик Медь/антик серебро; ТОЛЩИНА ПОЛОТНА 85 мм; Открытая коробка с возможностью дополнительного утепления, толщиной 115 мм; Внутренняя отделка-панель на выбор: ЗЕРКАЛО МАКСИ (Мдф-панель с фрезеровкой и с ОГРОМНЫМ зеркалом в популярных цветах венге, беленый дуб) КРИСТОФ (Мдф-панель со вставками из черного лакобея, цвет венге, беленый дуб); Утеплитель: Базальтовая плита; Основной замок: Гардиан 3011 сувальдный; Дополнительный замок: Гардиан 3201 цилиндрический, цилиндр ключ-вертушка с перфорацией; Задвижка, глазок; Петли с подшипником, открывание 180° БЕСШУРУПНАЯ ФУРНИТУРА ТРИ КОНТУРА УПЛОТНИТЕЛЬНОЙ РЕЗИНЫ</p> | | |
|  | <p>зеркало МАКСИ беленый дуб, венге</p> | | 18100 | |
|  | <p>КРИСТОФ со вставками из черного лакобея беленый дуб, венге</p> | | | |
|  | <p>К13 860*2050 960*2050</p> | <p>Покрытие: полимерно-порошковое атмосферостойкое молоток; Толщина полотна: 42 мм; Наполнитель: жесткий ячеистый гофрокартон; Основной замок: цилиндрический; Петли: 3 шт., 120°, скрытые регулируемые; Порог: крашенный; Ручки тип А без подсветки; Глазок; Уплотнение: два контура уплотнения черного цвета.</p> | 3900 | |
|  | <p>К 500 860*2050 960*2050</p> | <p>Покрытие: полимерно-порошковое антик медь; Толщина полотна: 64 мм; Наполнитель: ячеистый гофрокартон; Основной замок: цилиндрический + вертикальные и горизонтальные ригели 6 шт ; Дополнительный замок: цилиндрический + броненакладка; Петли: 3 шт. скрытые регулируемые петли (угол открывания - 180 градусов); Порог: из нержавеющей стали; Ручка на планке (с подсветкой), глазок;</p> | 6900 | |
|  | <p>АМД 7-1 металл металл 860*2050 960*2050</p> | <p>Покрытие: полимерно-порошковое антик медь; Толщина дверного полотна мм: 50; Ширина наличника, мм: 70; Наполнитель: пенополистирол/мин.вата. Основной замок: сувальдный. Уплотнитель: пористый, 1 контур. Ручка: усиленная, на планке. Глазок. Две наружные петли 180 градусов.</p> | 7300 | |





| | | | | |
|---|--|---|-------------|--|
|  | <p>АМД 7-1 итальянский орех 860*2050 960*2050</p> | <p>Покрытие: полимерно-порошковое антик медь; Толщина дверного полотна, мм: 50; Внутренняя отделка панель: МДФ 4 мм, цвет «Итальянский орех»; Наполнитель: пенополистирол/мин.вата; Уплотнитель: пористый, 1 контур; Основной замок: сувальдный; Ручка: усиленная, на планке; Глазок: объемный, расширенного обзора;</p> | <p>7300</p> | |
|  | <p>МЕГАСТРОЙ 860*2050 960*2050</p> | <p>Покрытие: полимерно-порошковое медный антик; Открытая сложнотелая коробка с возможностью дополнительного утепления толщиной 60 мм; Толщина дверного полотна: 55 мм; Внутренняя панель - ламинированная ХДФ МИЛАНСКИЙ ОРЕХ, панель гладкая; Наполнитель пенополистирол (ППС); Основной замок: Просам ЗВ9-6 сувальдный, ручка на планке черный муар, глазок; Один контур уплотнения;</p> | <p>7650</p> | |
|  | <p>ТЕХНОСТРОЙ 880*2050 980*2080</p> | <p>Покрытие полимерно-порошковое медный антик; Толщина дверного полотна: 45 мм; Толщина дверного короба 55 мм; Внутренняя панель - металлический лист, цвет медный антик; Наполнитель ячеистый гофрокартон; Основной замок: Просам ЗВ4-31/55, ручка на планке цвет медный антик; Уплотнитель: два контура уплотнительной резины Возможна покраска в инд.цвет</p> | <p>7900</p> | |
|  | <p>МЕГАСТРОЙ 2к 870*2050 970*2050</p> | <p>Покрытие: полимерно-порошковое медный антик; Толщина дверного полотна: 66 мм; Открытая сложнотелая коробка с возможностью дополнительного утепления толщиной 75 мм; Внутреннее покрытие: ламинированная ХДФ МИЛАНСКИЙ ОРЕХ, панель гладкая; Наполнитель пенополистирол (ППС); Основной замок: Просам ЗВ9-6, сувальдный, ручка на планке черный муар; Два контура уплотнения.</p> | <p>8500</p> | |
|  | <p>ТЕХНОСТРОЙ внутреннее открытие 880*2050 980*2050</p> | <p>Покрытие: полимерно-порошковое медный антик; Толщина дверного полотна: 45 мм; Толщина дверного короба 55 мм; Внутреннее покрытие: металлический лист, цвет медный антик; Наполнитель ячеистый гофрокартон; Основной замок: Просам ЗВ4-31/55, ручка на планке цвет медный антик, глазок; Уплотнитель: два контура уплотнительной резины. Открытие: внутреннее Возможна покраска в инд.цвет и изготовление без глазка</p> | <p>8200</p> | |
|  | <p>УД-104 860*2050 960*2050</p> | <p>Покрытие снаружи: полимерно-порошковое, антик медь; Толщина дверного полотна: 65 мм; Толщина дверной коробки: 90 мм; Внутренняя отделка: фрезерованная МДФ панель, цвет: Миланский орех; Наполнитель: пенополистирол (ППС); Основной замок: сувальдный «SAP» 10.01 Дополнительный замок: цилиндрический «SAP» 12.01 (аналог Гардиан), цилиндр ключ/вертушка; ; Петли: на закрытых подшипниках (каплевидные); Противосъемные штыри: три штуки; Уплотнение: два контура (D-образный резиновый уплотнитель на коробе и на полотне).</p> | <p>9800</p> | |




| | | | | |
|---|--|---|--------------------|---|
|  | <p>УД-105 860*2050 960*2050</p> | <p>Покрытие снаружи: полимерно-порошковое, антик медь; Толщина дверного полотна: 65 мм; Толщина дверной коробки: 90 мм; Внутренняя отделка: фрезерованная МДФ панель, цвет: Беленый дуб, Венге; Наполнитель: пенополистирол (ППС); Основной замок: цилиндрический «SAP» 12.11 (аналог Гардиан), цилиндр ключ/вертушка; Дополнительный замок: сувальдный «SAP» 10.01 (аналог Гардиан); Петли: на закрытых подшипниках (каплевидные); Противосъемные штыри: три штуки; Уплотнение: два контура (D-образный резиновый уплотнитель на коробе и на полотне).</p> | <p>9800</p> | |
|  | <p>УД-113 860*2050 960*2050</p> | <p>Покрытие снаружи: полимерно-порошковое, антик медь; Толщина дверного полотна: 65 мм; Толщина дверной коробки: 90 мм; Внутренняя отделка: фрезерованная МДФ панель, цвет: Итальянский орех; Наполнитель: пенополистирол (ППС); Основной замок: цилиндрический «SAP» 12.11 (аналог Гардиан), цилиндр ключ/вертушка;; Дополнительный замок: сувальдный «SAP» 10.01 (аналог Гардиан); Петли: на закрытых подшипниках (каплевидные); Противосъемные штыри: три штуки; Уплотнение: два контура (D-образный резиновый уплотнитель на коробе и на полотне).</p> | <p>9800</p> | |
|  | <p>Стандарт 860*2050 960*2050</p> | <p>Покрытие снаружи: полимерно-порошковое, антик медь; Толщина дверного полотна, мм: 65; Ширина наличника мм: 70; Внутренняя отделка: МДФ 6 мм, цвет - Золотистый дуб, Беленый дуб; Наполнитель: Пенополистирол/минювата; Основной замок: цилиндрический; Дополнительный замок: сувальдный; Петли: 2 шт. , европодшипник, открывание до 180°. Уплотнитель: Пористый, 2 контура; Глазок, ручка нажимная, хром.</p> | <p>9800</p> | <p>АКЦИЯ АКЦИЯ "СПЕЦЦЕНА"</p> |
|  | <p>Стандарт металл/металл 860*2050 960*2050</p> | <p>Покрытие снаружи: полимерно-порошковое, антик медь; Толщина дверного полотна, мм: 65; Ширина наличника мм: 70; Внутренняя отделка: металл; Наполнитель: Пенополистирол/мин.вата; Основной замок: цилиндрический; Дополнительный замок: сувальдный; Петли: 2 шт., европодшипник, открывание до 180°. Противосъемные штыри 2 шт. Уплотнитель: Пористый, 2 контура; Глазок, ручка нажимная, хром.</p> | <p>9800</p> | <p>АКЦИЯ АКЦИЯ "СПЕЦЦЕНА"</p> |

| | | | | |
|---|---|---|--------------|---|
|  | <p>МЕГАДОМ 870*2050 970*2050</p> | <p>Покрытие снаружи: полимерно-порошковое цвет "антик медь"; ТОЛЩИНА ПОЛОТНА 66 мм; Открытая сложногогнутая коробка с возможностью дополнительного утепления толщиной 80 мм; Внутренняя отделка: МДФ с фрезеровкой Цвет: Венге, Миланский орех, Итальянский орех ; Утеплитель: Пенополиуретан (ПЕНА); Основной замок: Гардиан 1512 двухсистемный, цилиндр ключ-вертушка с перфорацией; Петли с пошипником, открывание 180° Уплотнение: ДВА КОНТУРА УПЛОТНИТЕЛЬНОЙ РЕЗИНЫ</p> | <p>10900</p> | |
|  | <p>МЕГАДОМ М 870*2050 970*2050</p> | <p>Покрытие снаружи: полимерно-порошковое покрытие цвет антик Медь; ТОЛЩИНА ПОЛОТНА 66 мм; Открытая сложногогнутая коробка с возможностью дополнительного утепления толщиной 80 мм; Внутренняя отделка: металлический лист, цвет медный антик; Утеплитель: Пенополистирол (ППС); Основной замок: Гардиан 1512 двухсистемный, цилиндр ключ-вертушка с перфорацией; Петли с пошипником, открывание 180° Уплотнение: ДВА КОНТУРА УПЛОТНИТЕЛЬНОЙ РЕЗИНЫ</p> | <p>10900</p> | |
|  | <p>УД-142М 860*2050 960*2050</p> | <p>Покрытие снаружи: полимерно-порошковое, антик медь+тиснение; Толщина дверного полотна: 65 мм; Толщина дверной коробки: 90 мм; Внутренняя отделка: 3-D фрезерованная МДФ панель, цвет: Беленый дуб, Венге; НЕТ АНАЛОГОВ! Наполнитель: пенополистирол; Основной замок: цилиндрический «SAP» 12.11, цилиндр ключ/вертушка; Дополнительный замок: сувальдный «SAP» 10.01; Петли: на закрытых подшипниках (каплевидные); Противосъемные штыри: три штуки; Уплотнение: два контура (D-образный резиновый уплотнитель на коробе и на полотне).</p> | <p>10600</p> | <p>ВНИМАНИЕ! ЦЕНА СНИЖЕНА!</p> |
|  | <p>УД-140 860*2050 960*2050</p> | <p>Покрытие снаружи: полимерно-порошковое антик медь; Толщина дверного полотна: 65 мм; Толщина дверной коробки: 90 мм; Внутренняя отделка: фрезерованная 12 мм МДФ панель+зеркало, цвет: Беленый дуб, Венге; Наполнитель: пенополистирол; Основной замок: цилиндрический «SAP» 12.11 (аналог Гардиан), цилиндр ключ/вертушка; Дополнительный замок: сувальдный «SAP» 10.01 (аналог Гардиан); Петли: две каплевидные на закрытых шарикоподшипниках; Противосъемные штыри: три штуки; Уплотнение: два контура (D-образный резиновый уплотнитель на коробе и на полотне).</p> | <p>10900</p> | <p>АКЦИЯ "СПЕЦЦЕНА"</p> |

| | | | |
|---|--|--|---|
|  | <p>УД-146 860*2050 960*2050</p> | <p>Покрытие снаружи: черный шелк, декоративный элемент из нержавеющей стали; Толщина дверного полотна: 65 мм; Толщина дверной коробки: 90 мм; Внутренняя отделка: влагостойкий меламин с рисунком 3D, цвет: Беленый дуб, Венге; Наполнитель: пенополистирол; Основной замок: цилиндрический «SAP» 12.11 (аналог Гардиан), сердцевина ключ/вертушка; Дополнительный замок: сувальдный «SAP» 10.01 (аналог Гардиан); Петли: на закрытых подшипниках (каплевидные); Противосъемные штыри: три штуки; Уплотнение: два контура (D-образный резиновый уплотнитель на коробе и на полотне).</p> | <p>ВНИМАНИЕ Изменение цен</p> <p>11500</p> <p>ВНИМАНИЕ! ЦЕНА СНИЖЕНА!</p> |
|  | <p>УД-148 860*2050 960*2050</p> | <p>Покрытие снаружи: полимерно-порошковое, антик медь; Толщина дверного полотна: 65 мм; Толщина дверной коробки: 90 мм; Внутренняя отделка: фрезерованная МДФ панель со вставками из стекла черного цвета, цвета панели: Венге, Беленый дуб; Наполнитель: пенополистирол; Основной замок: цилиндрический «SAP» 12.11 (аналог Гардиан), цилиндр ключ/вертушка; Дополнительный замок: сувальдный «SAP» 10.01 (аналог Гардиан); Уплотнение: два контура (D-образный резиновый уплотнитель на коробе и на полотне).</p> | <p>ВНИМАНИЕ Изменение цен</p> <p>11500</p> <p>ВНИМАНИЕ! ЦЕНА СНИЖЕНА!</p> |
|  | <p>УД-145 860*2050 960*2050</p> | <p>Покрытие снаружи: черный шелк, декоративные элементы из нержавеющей стали; Толщина дверного полотна: 65 мм; Толщина дверной коробки: 90 мм; Внутренняя отделка: фрезерованная МДФ панель со вставками из белого и черного стекла, цвет: Беленый дуб, Венге; Наполнитель: пенополистирол; Основной замок: цилиндрический «SAP» 12.11 (аналог Гардиан), сердцевина ключ/вертушка; Дополнительный замок: сувальдный «SAP» 10.01 (аналог Гардиан); Петли: на закрытых подшипниках Уплотнение: два контура (D-образный резиновый уплотнитель на коробе и на полотне).</p> | <p>ВНИМАНИЕ Изменение цен</p> <p>12500</p> <p>ВНИМАНИЕ! ЦЕНА СНИЖЕНА!</p> |
|  | <p>ОТВАГА 850*2050 960*2050</p> | <p>Покрытие снаружи: полимерно-порошковое покрытие, цвет: Черный Металлик; Толщина полотна: 72 мм; Толщина коробка: 130 мм Защита замка - кожух-крышка Внутренняя отделка: МДФ-шит цвет: Венге, Беленый дуб + молдинг (хром); Наполнитель: минеральная плита; Основной замок: цилиндрический Гардиан 12.11, цилиндр ключ/вертушка; Дополнительный замок: сувальдный Гардиан 10.01; Противосъемные штыри: 2 шт; Уплотнение: Двойной контур уплотнения, пятикамерный пазовый уплотнитель.</p> | <p>АКЦИЯ</p> <p>13900</p> <p>АКЦИЯ "ОПАНЕЛКА В ПОДАРОК"</p> |
|  | <p>УД-110 860*2050 960*2050</p> | <p>Покрытие снаружи: черный шелк, декоративные элементы из нержавеющей стали; Толщина дверного полотна: 65 мм; Толщина дверной коробки: 90 мм; Внутренняя отделка: фрезерованная 12 мм МДФ панель (зеркало), цвет: Беленый дуб, Венге; Наполнитель: минеральная плита; Основной замок: цилиндрический «SAP» 12.11 (аналог Гардиан), сердцевина ключ/вертушка; Дополнительный замок: сувальдный «SAP» 10.01 (аналог Гардиан); Петли: на закрытых подшипниках (каплевидные); Уплотнение: два контура.</p> | <p>АКЦИЯ !</p> <p>14900</p> <p>АКЦИЯ "СПЕЦЦЕНА"</p> |

| | | | | |
|---|---|---|-----------------------------------|--|
|  | <p>МЕГАТЕПЛО двойной терморазрыв</p> | <p>Покрытие снаружи: полимерно-порошковое, антик медь; Толщина дверного полотна: 66 мм; Толщина дверной коробки: 130 мм; Внутренняя отделка: фрезерованная МДФ панель, цвет: Беленый дуб, Итальянский орех; Технология "ТЕРМОРАЗРЫВ" -3 слоя теплоизоляции (пенополиуретан, фольга, изолон) Основной замок: цилиндрический Border 3B4-3/85Г; Дополнительный замок: сувальдный Border 3B9-8Г/15; Глазок Петли: на закрытых подшипниках Противосъемные штыри: две штуки; ТРИ КОНТУРА УПЛОТНЕНИЯ</p> | <p>АКЦИЯ!</p> <p>18500</p> | <p>АКЦИЯ "СПЕЦЦЕНА"</p> |
|  | <p>КАТЮША 850*2050 960*2050</p> | <p>Покрытие снаружи: полимерно-порошковое покрытие, цвет: Синий Сатин; Толщина полотна: 80 мм; Толщина коробка: 130 мм Защита замка - кожух-крышка Внутренняя отделка: МДФ-щит царговый 16 мм., горизонтальные вставки из стекла, цвет: Лиственница; Наполнитель: минеральная плита; Основной замок: цилиндрический Гардиан 3211, цилиндр ключ/вертушка; Дополнительный замок: сувальдный Гардиан 3001; Противосъемные штыри: три штуки; Уплотнение: Двойной контур уплотнения, пятикамерный пазовый уплотнитель.</p> | <p>АКЦИЯ!</p> <p>17900</p> | <p>АКЦИЯ "ОПАНЕЛКА В ПОДАРОК"</p> |
|  | <p>БРЕСТ 850*2050 960*2050</p> | <p>Покрытие полимерно-порошковое цвет:САТИН БОРДО 3 D Толщина полотна: 91 мм; Толщина коробка: 148 мм Защита замка - кожух-крышка Внутренняя отделка: МДФ-щит 16 мм с фрезерованным рисунком; цвет: ВЕНГЕ СВЕТЛЫЙ; Наполнитель: минеральная плита; Основной замок: сувальдный Гардиан 3011, цилиндр ключ-ключ, ночная задвижка: есть; Дополнительный замок: цилиндрический Гардиан 3201; Броненакладка, утепленная в бронестакан; Противосъемные штыри: три штуки; Уплотнение: Тройной контур уплотнения, пятикамерный пазовый уплотнитель. ТРИ КОНТУРА УПЛОТНЕНИЯ!</p> | <p>АКЦИЯ!</p> <p>19900</p> | <p>АКЦИЯ "ОПАНЕЛКА В ПОДАРОК"</p> |
|  | <p>G 305 беленый дуб 860*2050 980*2080</p> | <p>Полимерно-порошковое покрытие цвет черный муар + декоративные вставки на полотне; ТОЛЩИНА ПОЛОТНА 80 мм. Замкнутый трехконтурный профиль, утепленная коробка толщиной 110 мм; Внутренняя отделка: МДФ с фрезеровкой и металлизированными молдингами. Цвет: беленый дуб; Утеплитель: минеральная плита Основной замок:цилиндрический Гардиан 32.11 + цилиндр ключ-вертушка с перфорацией + врезная броненакладка Дополнительный замок Гардиан 30.01 сувальдный + шторка-автомат. Защита замков - силовые карманы Ручка на квадратном основании. Задвижка, глазок. Петли с подшипником, открывание 180° ТРИ КОНТУРА УПЛОТНИТЕЛЬНОЙ РЕЗИНЫ</p> | <p>24900</p> | |

| | | | | |
|---|---|--|--------------|--|
|  | <p>G307 Ваниль глянец 860*2050 980*2080</p> | <p>Полимерно-порошковое покрытие цвет антик серебро+декоративные вставки на полотне; ТОЛЩИНА ПОЛОТНА 80 мм. Замкнутый трехконтурный профиль, утепленная коробка толщиной 110 мм; Внутренняя отделка: МДФ с фрезеровкой Цвет: ВАНИЛЬ ГЛЯНЕЦ; Утеплитель: минеральная плита Основной замок:цилиндровый Гардиан 32.11 + цилиндр ключ-вертушка с перфорацией + врезная броненакладка Дополнительный замок Гардиан 30.01 сувальдный + шторка-автомат. Защита замков - силовые карманы Ручка на квадратном основании. Задвижка, глазок. Петли с пошипником, открывание 180° ТРИ КОНТУРА УПЛОТНИТЕЛЬНОЙ РЕЗИНЫ</p> | <p>26300</p> | |
|  | <p>G307 Венге Лакобель 860*2050 980*2080</p> | <p>Полимерно-порошковое покрытие цвет антик медь+декоративные вставки на полотне; ТОЛЩИНА ПОЛОТНА 80 мм. Замкнутый трехконтурный профиль, утепленная коробка толщиной 110 мм; Внутренняя отделка: МДФ с фрезеровкой и вставками из белого лакобеля. Цвет: ВЕНГЕ Утеплитель: минеральная плита Основной замок:цилиндровый Гардиан 32.11 + цилиндр ключ-вертушка с перфорацией + врезная броненакладка Дополнительный замок Гардиан 30.01 сувальдный + шторка-автомат. Защита замков - силовые карманы Ручка на квадратном основании. Задвижка, глазок. Петли с пошипником, открывание 180°</p> | <p>26300</p> | |
|  | <p>Термо ТТ двойной терморазрыв металл/панель</p> <p>Термо ТТ металл/металл 860*2050 960*2050</p> | <p>Полимерно-порошковое покрытие антик медь Глубина коробки 153 мм; Толщина полотна 102 мм; Внутренняя отделка: МДФ с фрезеровкой цвет орех либо металлический лист; Утеплитель: Пробковая термоизоляция, фольгированный вспененный полиэтилен, лента демпферная + сэндвич панель; ТЕРМОРАЗРЫВ НА КОРОБЕ И ПОЛОТНЕ; Основной замок: Гардиан 3001 сувальдный + шторка-автомат; Дополнительный замок: Гардиан 3011 сувальдный + шторка-автомат; ТРИ КОНТУРА УПЛОТНИТЕЛЬНОЙ РЕЗИНЫ УВЕЛИЧЕННОГО РАЗМЕРА</p> | <p>26900</p> | |
|  | <p>Орион 860*2050 960*2050</p> | <p>Толщина рамы (дверной коробки): 116 мм; Толщина полотна: 85 мм; Внутренняя панель: МДФ 16 мм с фрезеровкой, пленка Винорит+патина. Цвет: Золотистый ясень. Утеплитель: базальтовая плита. Основной замок: KALE 252 сувальдный. Дополнительный замок: KALE 257 цилиндрический. Наружная отделка: полимерно-порошковое покрытие цвет антик медь + МДФ панель 16 мм с фрезеровкой, пленка Винорит + патина, цвет золотистый ясень.</p> | <p>29900</p> | |

| Противопожарные двери | | | | |
|--|---|--|--------------|--|
|  | ПДС-01 EI-60 2050*870(970) | <p>Противостояние огню 60 минут; Полотно дверное, торцевая/угловая коробка; Замок врезной противопожарный; Ручки черного цвета с огнестойким покрытием нажимного действия; Уплотнитель от холодного дыма; Термоактивный уплотнитель; Покрытие двери полимерно-порошковое RAL 7035 (светло-серый); Сертификат соответствия; Петли на подшипниках; Наполнение – огнестойкая минеральная вата;</p> | 11900 | |
|  | ДПМ-02 EIS 60 2050*1270 | <p>Противостояние огню 60 минут; Полотно дверное, торцевая/угловая коробка; Замок врезной противопожарный; Ручки черного цвета с огнестойким покрытием нажимного действия; Уплотнитель от холодного дыма; Термоактивный уплотнитель; Покрытие двери полимерно-порошковое RAL 7035 (светло-серый); Сертификат соответствия; Петли на подшипниках; Наполнение – огнестойкая минеральная вата;</p> | 18000 | |
|  | ДПМО-02 EIS 60 2050*960 со стеклом | <p>Противостояние огню 60 минут; Полотно дверное, торцевая/угловая коробка; Замок врезной противопожарный; Ручки черного цвета с огнестойким покрытием нажимного действия; Уплотнитель от холодного дыма; Термоактивный уплотнитель; Покрытие двери полимерно-порошковое RAL 7035 (светло-серый); Сертификат соответствия; Петли на подшипниках; Наполнение – огнестойкая минеральная вата;</p> | 15900 | |

Двери нестандартных размеров

| | | | | |
|---|---|---|--|--|
|  | <p align="center">мини 1800*960 1900*960 1800*860 1900*860</p> | <p>Покрытие: крупнозернистое порошково-полимерное; Толщина полотна: 64 мм; Наполнитель: ячеистый гофрокартон; Основной замок: цилиндрический; Петли: 3 шт. скрытые регулируемые петли (угол открывания - 180 градусов); Порог: из нержавеющей стали; Уплотнение: два контура уплотнения</p> | <p align="center">7300</p> | |
|  | <p align="center">Sidoorov 67 мини 1800*860 1800*960 1900*960 1900*860</p> | <p>Наружное покрытие: крупнозернистое порошково-полимерное, медный антик; Внутренняя отделка: МДФ, Цвет: ВЕНГЕ Наполнитель: Минеральная вата; Двухсистемный замок Гардиан 1512 Два контура уплотнителя;</p> | <p align="center">13500</p> | |
|  | <p align="center">УД-270 2050x1200</p> | <p>Наружное покрытие: Полимерно-порошковое антик медь.; Толщина полотна: 65 мм; Внутренняя панель: Металл; Цвет: Антик медь. Основной замок: Сувальдный SAP 10.01; Дополнительный замок: Цилиндрический SAP 12.01; Утеплитель: пенополистирол. Уплотнение: два контура (D-образный резиновый уплотнитель на коробе и на полотне).</p> | <p align="center">16900</p> | |
|  | <p align="center">модель 764 2050*1260 2050*1460</p> | <p>Наружное покрытие: полимерно-порошковое медный антик; Толщина дверного полотна: 60 мм; Толщина дверного короба: 70 мм; Наполнитель: ППС; Замок: Сувальдный замок Border 3В 9-8МК.4Т Ручка черная нажимная на планке</p> | <p align="center">19900 21900</p> | |